




Collection GRANIT

PAREMENT
AVEC JOINT




CRSOL
ÉMOTIONS MINÉRALES

LES TEINTES



Beige**



Rosé**



LES PRODUITS



Pierre
Épaisseur 2,5 cm
Poids moyen : 30,7 kg/m²

* Teintes non contractuelles

** Variations chromatiques (voir au verso)

CARACTERISTIQUES

- Aspect moellon, reliefs marqués et irréguliers, nuances de tons
- Compatible pour une pose sur ITE et bardage
- Teinté dans la masse
- Hydrofugé en usine
- Ingélif



LES VARIATIONS CHROMATIQUES

Les produits ORSOL présentent des degrés de nuance qui varient d'une teinte à l'autre. Reportez-vous aux symboles suivants pour connaître le degré de nuance de chaque teinte.



Exemple : le ton naturel offre un degré de couleur et une patine plus riche (nuances différentes d'une pierre à l'autre) que le ton pierre qui est plus uniforme. Les variations de nuance sur une pierre ou d'une pierre à l'autre inhérentes à l'aspect naturel des produits ne pourront faire l'objet d'une réclamation.

LA POSE DES PAREMENTS

Téléchargez notre [cahier technique](#) pour identifier votre support, connaître la hauteur de pose autorisée et retrouver les informations de mise en oeuvre. Seul le respect des préconisations décrites dans ce procédé vous apporteront la **garantie produit 10 ans** ORSOL.



CAHIER
TECHNIQUE

Téléchargez le CAHIER TECHNIQUE
sur www.orsol.fr



Lien vers la documenthèque : <https://www.orsol.fr/ressources/documenttheque>

LES PRÉCAUTIONS D'UTILISATION

S'assurer de la conformité des produits et de leur emballage dès la réception, car les réclamations concernant l'aspect des produits doivent être faites avant la pose, notre responsabilité se limitant exclusivement au seul remplacement des produits défectueux (voir nos Conditions Générales de Ventes disponibles sur www.orsol.fr).

Afin d'obtenir un bon rendu esthétique, il est conseillé d'approvisionner vos chantiers en une seule fois et de mélanger le contenu des différents paquets et palettes lors de la mise en oeuvre ; ce mélange renforcera l'aspect naturel des produits en harmonisant les couleurs et les nuances.

L'ENTRETIEN

Néominéral est un matériau à 99% d'origine minérale, qui vit, respire, et transpire en fonction de son environnement. Afin de le protéger durablement les parements, il est obligatoire d'**appliquer un produit hydrofuge** qui limitera l'impact des agressions extérieures. Ce traitement est à appliquer à l'issue de la pose sur produit propre et sec, et sera éventuellement à **renouveler tous les 5 ans**.

Ne pas utiliser de nettoyeurs haute pression ou vapeur, y compris tous les accessoires (buse rotative, brosse...) qui peut dégrader l'état de surface des produits.



LA CONSOMMATION DES PRODUITS DE POSE

- COLLE : ORFLEX Hautes Performances : **6 kg/m²** en intérieur et **7 à 8 kg/m²** en extérieur
- JOINT : Mortier Joint Mur : **6 à 6,5 kg/m²**
- PROTECTION : Hydrofuge (en extérieur ou dans des pièces humides) : **9 m²/L**

Informations données à titre indicatif pour la collection de parements sélectionnée.
Pour plus de détails : www.orsol.fr



BIT.LY/ORSOL-TUTO-POSE-CAUSSE

LE CALEPINAGE DE LA COLLECTION GRANIT



Je pose en croisant les joints d'une rangée sur l'autre



Je réalise les joints



Je brosse et j'hydrofuge

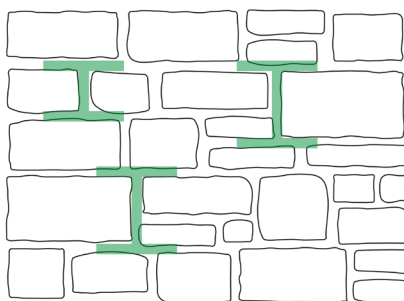
Calepinage = Façon de disposer les éléments de parement pour obtenir un ensemble harmonieux.

CALEPINAGE DES ANGLES :

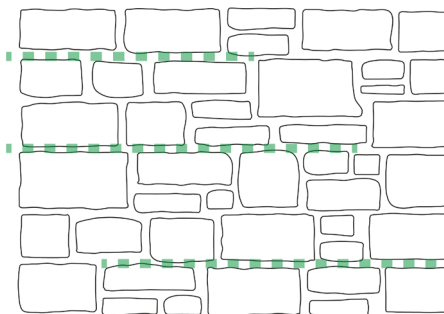
- La collection GRANIT ne comprend pas d'élément accessoire d'angle. Toutefois, les angles peuvent être réalisés à l'aide du parement. Pour leur réalisation, reportez-vous au **cahier technique** traitement des points singuliers.
- Les angles doivent être posés **avant** le parement. Ils doivent être collés à raison de 1 ml /jour.

CALEPINAGE DES PAREMENTS :

OUI JOINTS VERTICAUX HAUTS COMME LA PIERRE



OUI ASSISES HORIZONTALES LONGUES



- Coller les pierres de bas en haut par rangée de 2 ou 3 hauteurs en croisant les pierres d'une rangée sur l'autre afin d'éviter les joints verticaux et en laissant un espace de 2 cm entre les pierres. (voir schémas ci-dessus)

- Continuer le mur de parement sur toute sa longueur en procédant de la même façon.

- Procéder au jointoiement



POUR COMMANDER

	Référence		Conditionnement		Poids moyen (kg)	
	Beige	Rosé	Paquet	Palette	Paquet	Palette
Parement	PMGB	PMGR	1 paquet (± 0,5 m ²)*	64 paquets (± 32 m ²)	15,70	1004

* joint compris de ± 2 cm

NB : Nous vous recommandons d'approvisionner le chantier en une seule fois pour garantir une homogénéité des teintes.